

CRECE & CRECEa 2024

Preparación para la prueba de
infraestructura
ADAM



DEPARTAMENTO DE
EDUCACIÓN




Objetivo de la prueba de infraestructura

La prueba de infraestructura está diseñada para comprobar que los equipos, red y estudiantes han sido configurados según requiere el proceso de administración de pruebas. Además, permite identificar cualquier área de oportunidad que requiere atención antes de iniciar el proceso de administración de pruebas. El objetivo de la prueba de infraestructura es simular los pasos necesarios para tener una administración exitosa de CRECE y CRECEa.

- Para esta simulación se construyeron dos pruebas genéricas, una para CRECE y otra para CRECEa.

NOTA: Es una misma prueba para todos los grados. El objetivo de la prueba de infraestructura no es medir conocimiento del estudiante. Esta prueba no se califica, por lo tanto, **NO HAY QUE SOMETERLA.**



Objetivo de la prueba de infraestructura

	CRECE	CRECEa
Área de contenido	Inglés	Matemáticas
Grado	4	4
Secciones/cantidad de ítems	sección #1 - 3 ítems Sección #2 – 4 ítems Sección #3 – 3 ítems	1 sección – 5 ítems
Tipos de ítems	Selección múltiple (auditiva, lectura y escritura) Preguntas abiertas	Selección múltiple
Acomodos	Lector *Estudiantes con el acomodo asignado en plataforma ADAM	N/A

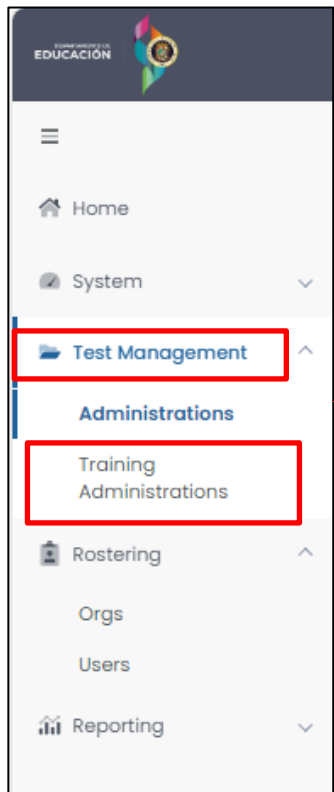
Tarjetas de administración para la prueba de infraestructura

- Cada escuela tiene una tarjeta de administración por grado.

Nota: para CRECEa solo están disponibles las tarjetas para la sección de selección múltiple.

- Para acceder a las tarjetas de administración para la prueba de infraestructura presione “*Test Management*” y seleccione “*Training Administration*”.

- Las tarjetas para la prueba de infraestructura tienen un icono violeta con la palabra “*Training*”. No puede realizarse ninguna actividad fuera de las pestañas de “*Training Administration*”.



Prueba de Infraestructura - CRECE Grado 3

05/07/24 - 05/10/24

TRAINING INACTIVE

15736 STUDENTS

PROCTOR GROUPS

View Export Print Cards

Test: Prueba de Infraestructura - CRECE Organization Puerto Rico

Sessions

0	0	15736	0
COMPLETE	IN PROGRESS	NOT STARTED	EXITED

Preparación en ADAM para la prueba de infraestructura y prueba operacional

Verificar los estudiantes en la plataforma ADAM, añada estudiantes si aplica.

Por favor, dedique tiempo a confirmar que todos los estudiantes que van a ser examinados en CRECE y CRECEa existen en ADAM con su información correcta.

Para CRECE, asegúrese que los acomodos correspondientes fueron adjudicados a los estudiantes.

Haga referencia a los documentos de capacitación y videos.

Preparación en ADAM para la prueba de infraestructura

Ahora que conoce cuáles y dónde están ubicadas las tarjetas de administración que serán utilizadas para la prueba de infraestructura, puede...

CRECE	CRECEa
Preparar las sesiones de grupo (<i>Proctor Group</i>)	Imprimir las tarjetas de administración para los administradores de prueba y las tarjetas de administración de los estudiantes
Imprimir las tarjetas de administración de las sesiones de grupo y las tarjetas de administración de los estudiantes	
Para los detalles de cómo realizar estos procesos puede acceder el material “Capacitación para los procesos en línea CRECE 2024” .	Para los detalles de cómo realizar estos procesos puede acceder el material “Capacitación para los procesos en línea CRECEa 2024” .

Para acceder a las presentaciones acceda al Portal de Puerto Rico en la pestaña de Capacitación (*Training*).

<https://puertorico.mypearsonsupport.com/>

Durante la administración de la prueba de infraestructura...

- los administradores de prueba (***Proctor***) puede simular el proceso con los estudiantes.
- los estudiantes utilizan la **aplicación** de ***TestNav*** para iniciar la prueba.
- Los estudiantes **NO someten la prueba.**

Realizando la prueba de infraestructura

Paso #1: Entregar tarjetas de administración (administrador y estudiantes) al administrador de prueba.

Paso #2: Estudiantes inician prueba en *TestNav*

A

Puerto Rico

Para empezar una prueba se necesita ingresar un código de prueba.

Código de la prueba
PR2WDT

PRUEBA DE AUDIO

SIGUIENTE

A

Prueba de Infraestructura - CRECE ALTERNA

Ingrese su información antes de continuar.

Nombre
Abubakar

Número de identificación
100000446

REGRESAR SIGUIENTE

A

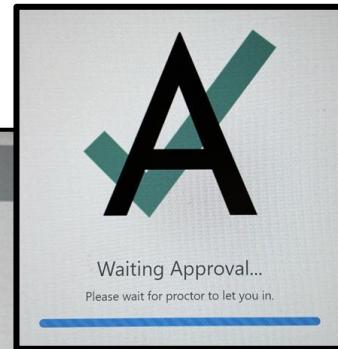
Confirmar

Haga clic en **Siguiete** cuando está listo.

Prueba
Prueba de Infraestructura - CRECE ALTERNA

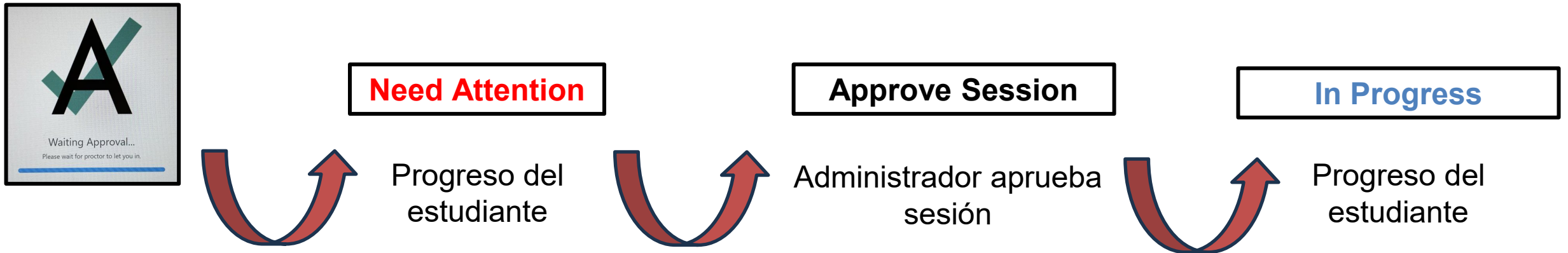
Su nombre
Abubakar Williams

CANCELAR SIGUIENTE

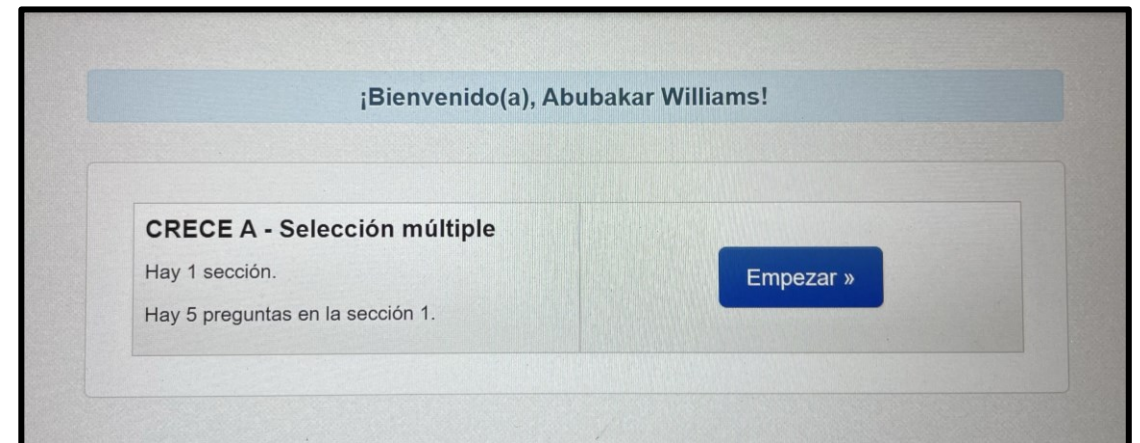


Realizando la prueba de infraestructura

Paso #3: Administrador de prueba aprueba inicio de sesión del estudiante en ADAM.

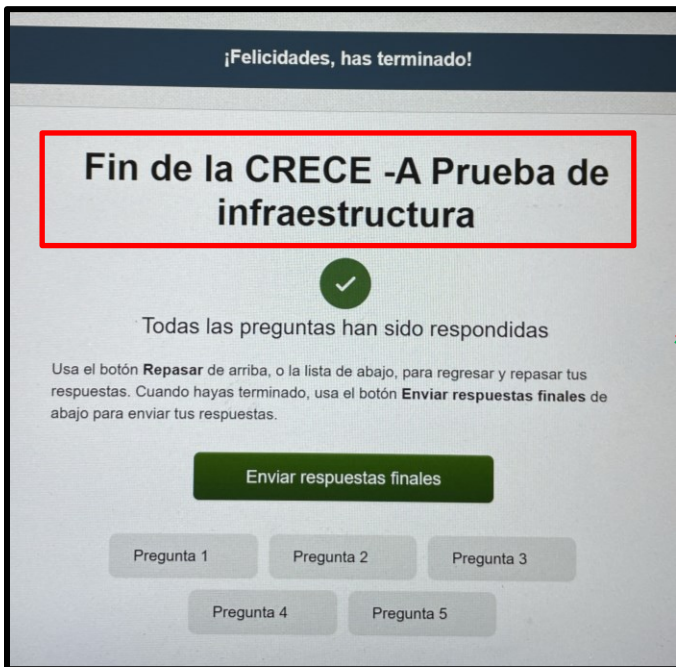


Paso #4: Estudiantes inicia prueba en *TestNav*.

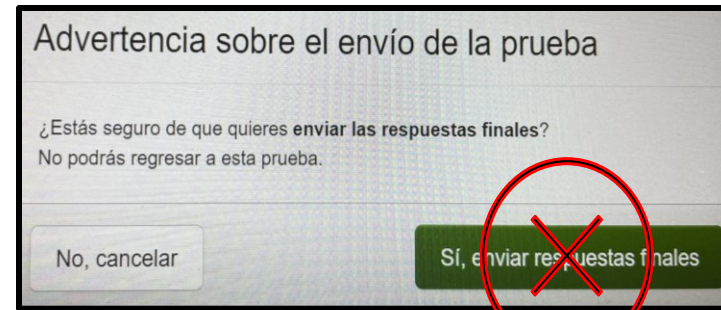


Realizando la prueba de infraestructura

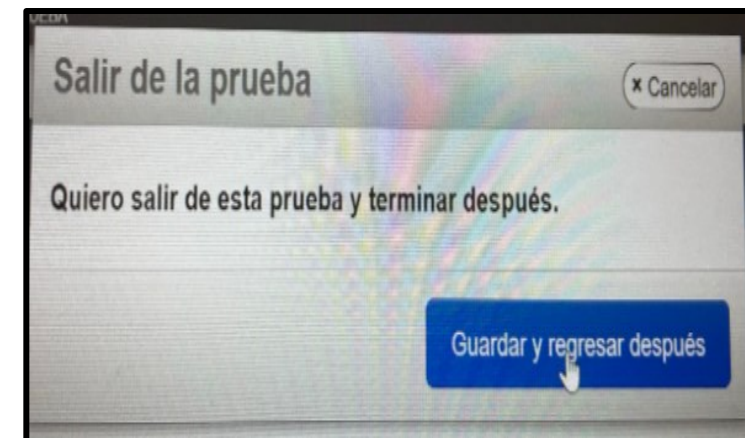
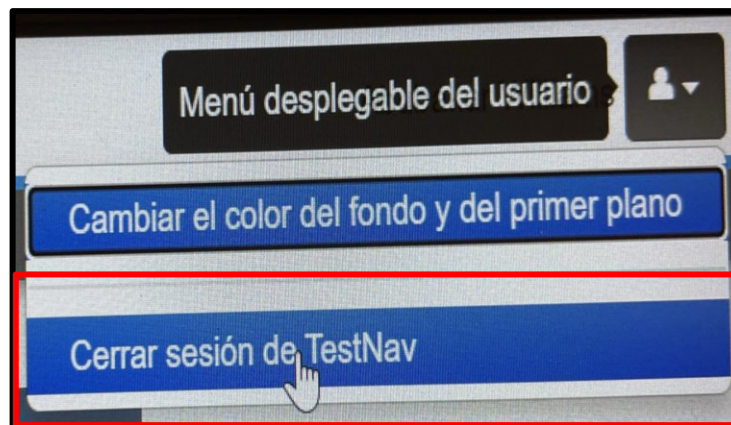
Paso #5: Estudiante sale de TestNav sin someter la prueba.



NO



SI





Recursos en Portal de Puerto Rico

Para los detalles de cómo administrar una prueba pueden acceder las capacitaciones para “**Administrador de prueba CRECEa 2024 / Procesos en línea**”, disponible en el Portal de Puerto Rico.

Para acceder a las presentaciones acceda al Portal de Puerto Rico en la pestaña de Capacitación (*Training*).

<https://puertorico.mypearsonsupport.com/>



Durante la prueba de infraestructura

Utilice la prueba de infraestructura para identificar las áreas que la escuela debe trabajar para estar preparados para la administración de CRECE y CRECEa.

- **Identificación de equipos** que no están en las condiciones requeridas para que el estudiante realice la prueba
- **Capacidad de la red de internet**, utilice todos los equipos disponibles para determinar problemas de intermitencia o conectividad.
- **Practicar los procesos** que se necesitan realizar antes, durante y después de la administración en la plataforma ADAM
- **Familiarizar a los administradores** de pruebas y estudiantes con el proceso

Después de la prueba de infraestructura



Edite récords, de ser necesario, de los estudiantes en la plataforma ADAM. Añada estudiantes si aplica.

Por favor, dedique tiempo a confirmar que todos los estudiantes que van a ser examinados en CRECE y CRECEa existen en ADAM con su información correcta.

Para CRECE, asegúrese que los acomodos correspondientes fueron adjudicados a los estudiantes.

Haga referencia a los documentos de capacitación y videos.

Portal de Puerto Rico



[Hogar](#)

[Configuración de tecnología](#)

[Recursos](#)

[Capacitación](#)

[Pruebas de práctica](#)

Portal de Puerto Rico

Bienvenido al portal de Puerto Rico, el sitio para que los Coordinadores de Pruebas, Coordinadores de Tecnología y Administradores de Pruebas se preparen y administren las Evaluaciones de Puerto Rico.

[Aprende más](#)